

# Drzwi stalowe techniczne



**OCYNK**

340,00 zł netto 418,20 zł brutto  
447,00 zł netto 549,81 zł brutto (rozmiar „100”)



**BRAZ**

370,00 zł netto 455,10 zł brutto  
480,00 zł netto 590,40 zł brutto (rozmiar „100”)



**BIAŁY**

370,00 zł netto 455,10 zł brutto  
480,00 zł netto 590,40 zł brutto (rozmiar „100”)

## Konstrukcja

- Zamknięta konstrukcja z blachy stalowej, obustronnie ocynkowanej.
- Wypełnienie skrzydła
  - płyta styropianowa.
  - Grubość skrzydła 40 mm.

## Wykończenie

- Blacha stalowa, obustronnie ocynkowana i lakierowana, grubość blachy 0,5 mm.

## Ościeżnica

- Narożna z uszczelką w kolorze skrzydła.

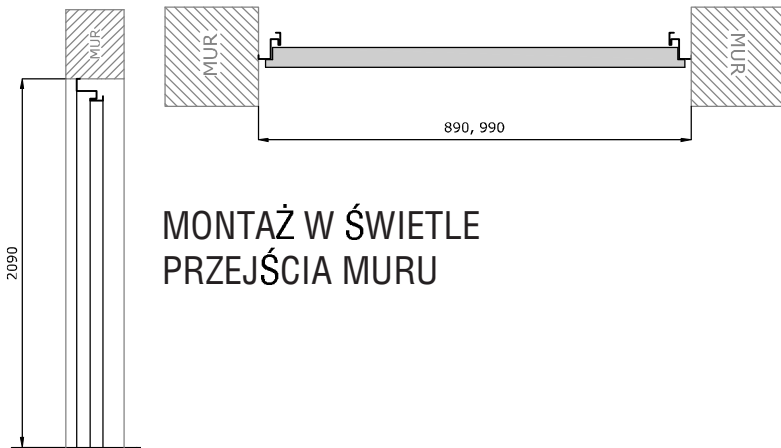
## Wyposażenie skrzydła

- 3 zawiasy czopowe wkręcane.
- Zamek wpuszczany dolny.

## Dopłaty:

- Próg ze stali nierdzewnej 68,00 zł netto, 83,64 zł brutto, próg o rozmiarze „100” 80,00 zł netto, 98,40 zł brutto.

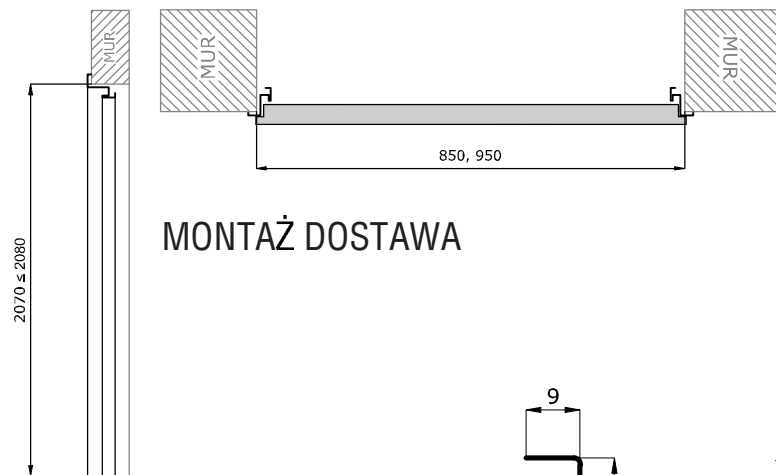
Dostępne szerokości „80”, „90”, „100”.



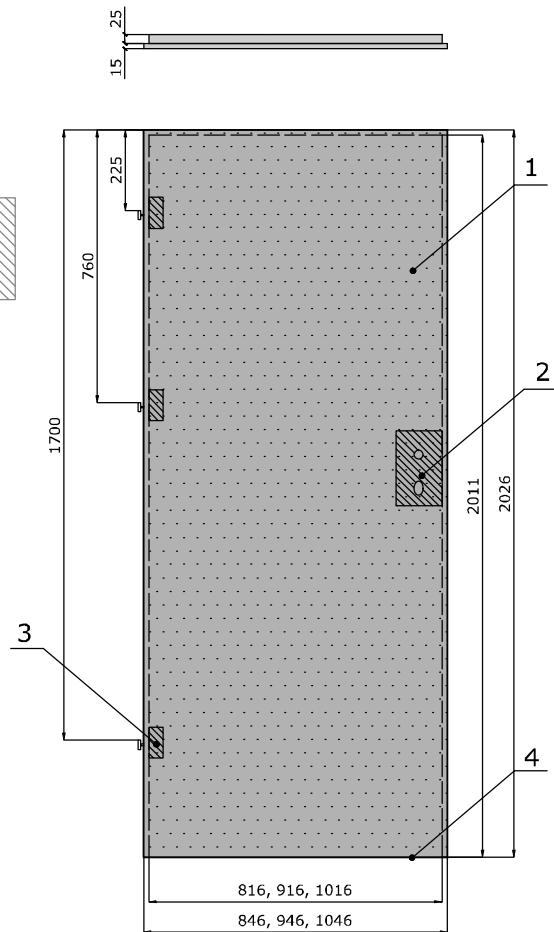
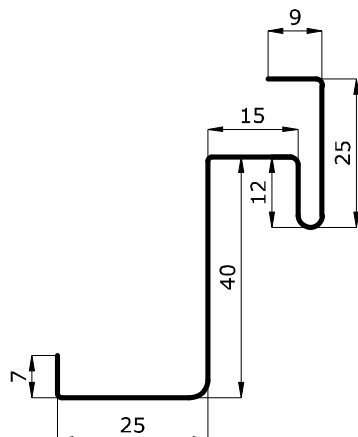
## MONTAŻ W ŚWIECLE PRZEJŚCIA MURU




Próg do drzwi technicznych  
68,00 zł netto, 83,64 zł brutto.  
Próg do drzwi technicznych w rozmiarze „100” 80,00 zł netto, 98,40 zł brutto.



## MONTAŻ DOSTAWA



1. Płyta styropianowa
2. Kasetka ze sklejki wodoodpornej
3. Klocki drewniane pod zawiasy
4. Profil wykńceniowy



2235,00 zł netto 2749,05 zł brutto

DZ P70



2235,00 zł netto 2749,05 zł brutto

DZ P40



1720,00 zł netto 2115,60 zł brutto

DZ EURO

#### Konstrukcja

- Drzwi ramowo-płytowe.

#### Skrzydło

- Rama drzwi grubości 72 mm wykonana z drewna sosnowego klejonego warstwowo, obłogowana, z obwiedniową uszczelką. Wypełnienie – panel termoizolacyjny. Panel: gr.60 mm, z wypełnieniem termoizolacyjnym 36 mm, pokryty obustronnie fornirowaną płytą wodoodporną, frezowaną ozdobnie.

#### Ościeżnica

- Sosnowa z uszczelką profil 60x92 mm z progiem drewnianym. 1000 x 2080 mm – wymiar zewnętrznych krawędzi ościeżnicy. Drzwi otwierane na zewnątrz (opcja otwierania drzwi do środka – bez dopłaty).

#### Okucia

- Dwa niezależne zamki, dolny rozstaw 72/50 mm.
- Cztery zawiasy regulowane w trzech płaszczyznach z wkładką teflonową z zabezpieczeniem, regulowany zaczep zamka.

#### Wykończenie

- Powierzchnia drzwi wykańczana jest zewnętrznymi, ekologicznymi lakierami wodnymi, dostępnymi w kolorach palety Lazur i RAL.

#### Szklenie

- Pakiet dwukomorowy, reflex.

#### Wypożyczenie dodatkowe

- Zamek listwowy czteropunktowy GU dopłata 490,00 zł netto, 602,70 zł brutto.
- Malowanie dwukolorowe 240,00 zł netto, 295,20 zł brutto.
- Malowanie RAL 240,00 zł netto, 295,20 zł brutto.
- Listwa obciowa 13x55 mm 119,00 zł netto, 146,37 zł brutto za komplet.
- Naświetle górne od 20 do 40 cm wysokości: do drzwi „80”, „90”, „100” 420,00 zł netto, 516,60 zł brutto.
- Naświetle górne od 20 do 40 cm wysokości do drzwi „110”-„150” 480,00 zł netto, 590,40 zł brutto.
- Naświetle górne od 20 do 40 cm wysokości do drzwi powyżej „150” 620,00 zł netto, 762,60 zł brutto.
- Naświetle boczne stałe od 20 do 60 cm lub ruchome od 40 do 60 cm – dopłata 50% ceny drzwi.
- Naświetle boczne (stałe lub ruchome) od 61 do 90 cm – dopłata 100% ceny drzwi.